

2020/5/8 更新

learningBox の使い方

1. 受講前に

- ① WEB 講座の配信準備が整いましたら申込時に登録したメールアドレス宛に、「株式会社アカデミック・レボ」より learningBOX へのご招待という以下のような文面のメールが送られてきます。

〇〇〇〇様

learningBOX へようこそ！

オーナーの〇〇〇〇より

当サイトへのメンバー招待、登録が完了しました。

登録内容は下記のとおりです。

=====
ログイン ID: XXXXXXXX

登録 E-mail アドレス: XXXXXX@XXXXXX.ac.jp

初期パスワード: XXXXXXXX
=====

下記アドレスよりログインできます。

<https://lms.quizgenerator.net/index.php?action=login>

質問等がありましたら、オーナー（〇〇〇〇）までお願いします。

〇〇〇〇

担当: 〇〇〇〇

MAIL: info@acarevo.co.jp

learningBOX: <https://lms.quizgenerator.net>

- ② アプリでもログインすることができます。

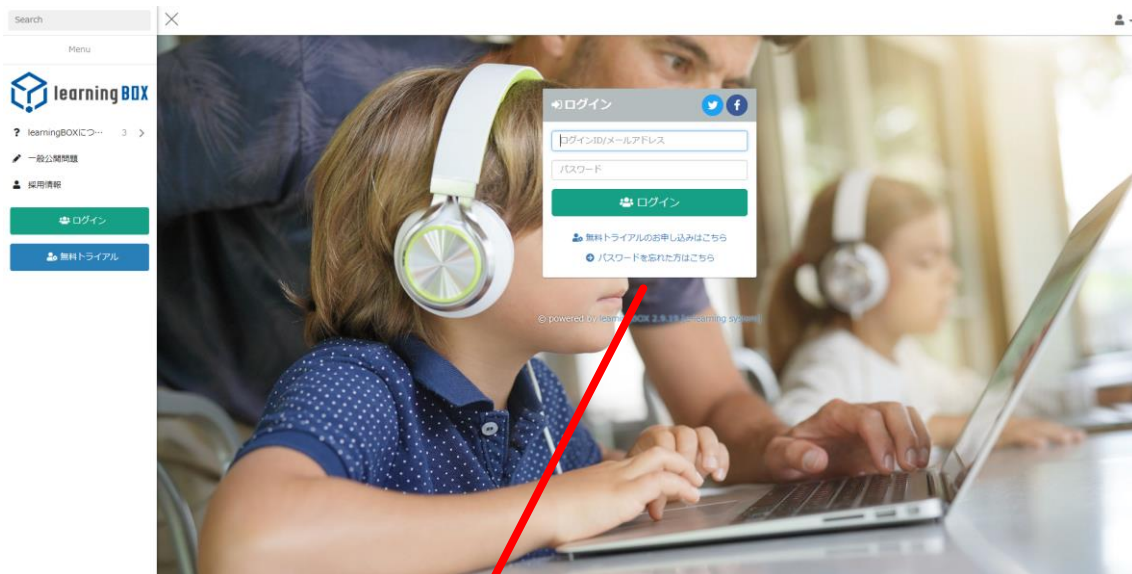
App Store

Google Play



2. ログイン

メール文内の URL をクリックし、記載の ログイン ID/パスワード を入力し、ログインします。



【拡大】



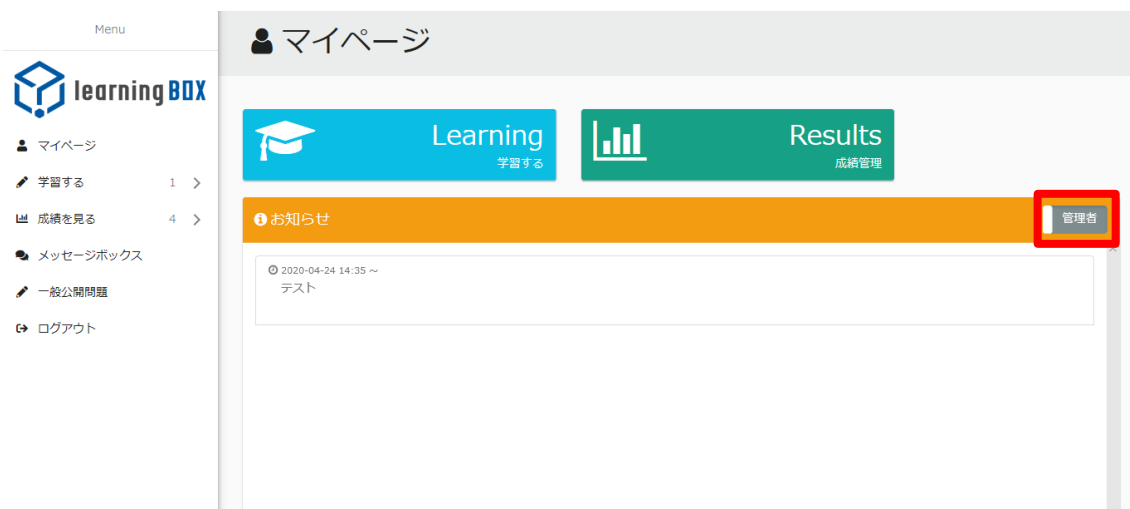
3. 各ページの説明

◆マイページ

→ログインしたら出てくるトップページです。

【実施すること】

- ① お知らせの「運営元」を「管理者」に変更してください。資格センターよりお知らせが届きます。



◆学習する

→申込みをした講座が表示されます。

Menu

learningBOX

- マイページ
- 学習する 1 >
- 成績を見る 4 >
- メッセージボックス
- 一般公開問題
- ログアウト

学習する

ドキュメント

- 秘書検定2級対策講座
- TOEIC L&R 講座(450点目標)

© powered by learningBOX 2.9.19 [learning system]

学習する

ドキュメント > TOEIC L&R 講座(450点目標)

- 1_TOEIC構成説明
- 2_L1_写真問題1 (1人)
- 3_L1_写真問題2 (複数)
- 4_L1_写真問題3 (物)
- 5_L1_演習
- 6_L2_Wh~応答
- 7_L2_YES?No応答
- 8_L2_YES?No応答

※クリックすると単元ごとに分かれた動画が表示されます。

Menu

learningBOX

- マイページ
- 学習する 1 >
- 成績を見る 4 >
- メッセージボックス
- 一般公開問題
- ログアウト

お気に入りの教材

お気に入り一覧

- 6_L2_Wh~応答

© powered by learnir

※お気に入り登録している単元が表示されます。

◆成績を見る

→これまでの講座受講履歴を確認できます。

成績管理

自分の成績

教材: 2020/04/20 ~ yyyy/mm/dd

表示期間: 全期間 表示

学習状況: 全て選択済

表示形式: 全て表示, 最高点のみ表示, 未学習のみ表示, 観点時レポートのみ表示

教材名	点数/及合格率	合否	学習開始日時	所要時間	その他
2_1_1_写真問題1 (1人)	---	学習完了	2020-04-27 16:20:48	00:00:05	詳細
1_TOEIC構成説明	---	学習完了	2020-04-27 16:19:59	00:00:02	詳細
3_1_1_写真問題2 (複数)	---	学習完了	2020-04-27 16:18:35	00:01:03	詳細
1_TOEIC構成説明	---	学習完了	2020-04-24 17:44:31	00:00:02	詳細

教材名：単元名

合否：学習完了になっているものは、閲覧済み

学習開始日時：動画を再生した日時

※同じ単元を複数回みても上書きされず、新規で表示されます。

所要時間：動画を閲覧した時間数

「個人カルテ」

※学習完了数・学習総数・所要時間・進捗（ステータス）により、学習推移や学習進捗が確認できます。

個人カルテ > 北川 優里 > 全教材

基本情報 タグ一覧

学習進捗

学習回数 所要時間

全期間 2020/03/28 ~ 2020/04/27

学習回数

学習進捗

フォルダ/教材名	総教材数	学習完了数	学習総数	所要時間	進捗（ステータス）
※書籍検定2級対策講座 >	20	0	0	00:00:00	0%
※TOEIC L&R 講座(450点目標) >	50	5	11	00:50:08	10%

◆メッセージボックス

→特に使用しません。

◆一般公開問題

→learningBOX が公開している問題が自由に解けます。

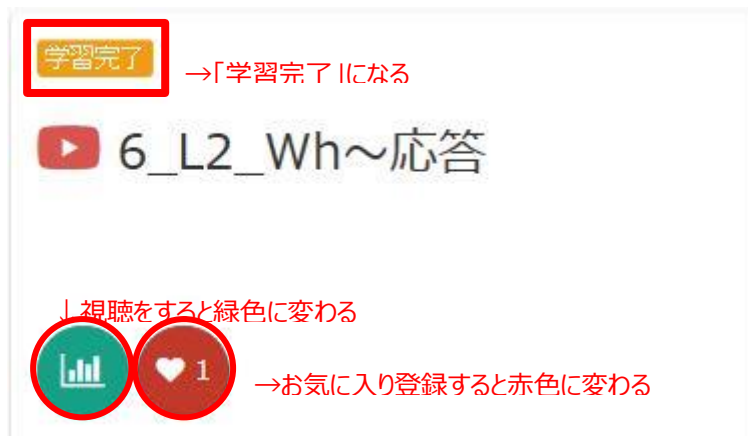
4. 講座受講の方法

学習する→ドキュメント→講座選択→単元選択→視聴開始

【視聴前】



【視聴後】



※一度クリックすると視聴したことになります。

※途中で見終わっても続きからは再生されません。